

전북특별자치도 일자리센터 온라인 구인신청 방법

2024. 06

목 차

| | |
|-----------------------------|----|
| I . 모바일 | 1 |
| 1. 회원가입 및 로그인 | 1 |
| 2. 구직신청 및 인증서비스 기관선택 | 4 |
| 3. 인증서비스 기관 선택 확인 | 7 |
| II . PC(컴퓨터용) | 8 |
| 1. 회원가입 및 로그인 | 8 |
| 2. 구직신청 및 인증서비스 기관선택 | 11 |
| 3. 인증서비스 기관 선택 확인 | 13 |
| III . 온라인 구직신청(요약) | 14 |
| 1. 워크넷 구직신청 | 14 |
| 2. 고용24 구직신청 | 15 |
| 3. 워크넷 모바일 구직신청 | 16 |

[주의사항]

- 회원가입 후 구직신청 시 **인증서비스 기관(관할 고용센터)**가 **전주고용센터**로 되어 있을 시 **전라북도특별자치도 일자리센터** 고용서비스 및 지원사업 안내를 못 받을 수 있습니다.
- **반드시** 마이페이지에서 인증서비스 기관을 『**전라북도청**』으로 **변경** 바랍니다.
- 문의 ☎ 1577-0365

전북특별자치도 일자리센터 구직신청 방법(모바일)

1. 개인회원가입 : 사이트(www.work.go.kr)접속 및 개인회원가입

[WORKNET(www.work.go.kr)]

- 워크넷은 고용노동부와 한국고용정보원이 운영하는 구직-구인정보와 직업-진로정보를 제공하는 대한민국 취업정보사이트입니다.
- 2011년 민간취업포털과 지자체의 일자리정보를 워크넷 한 곳에서 쉽고 빠르게 검색할 수 있도록 통합일자리 검색 서비스를 제공하고 있으며 지역워크넷, 정부지원 일자리 시간선택제 강소기업 등 다양한 서비스를 마련했습니다
- 스마트폰, 태블릿 PC 등을 이용하여 언제 어디서나 워크넷을 이용할 수 있습니다.

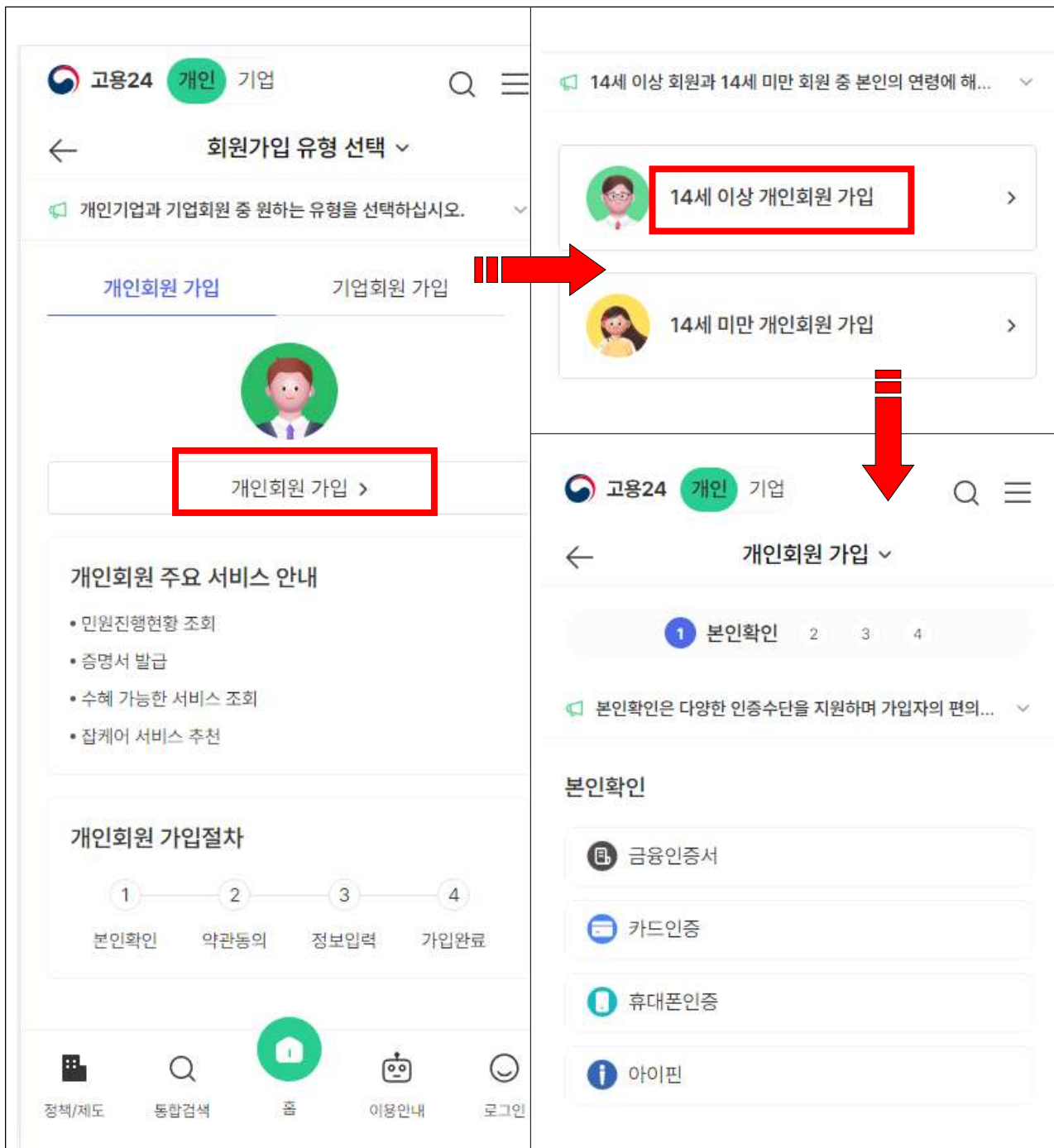
1-① 사이트(www.work.go.kr)에 접속 또는 앱다운로드

The screenshot displays the WorkNet mobile application interface. At the top, there's a header with the '워크넷' logo and navigation icons. Below the header, a search bar is visible. The main content area features a section titled '워크넷 - 구인/구직' (WorkNet - Job/Recruitment) with sub-links for '채용정보' (Recruitment Information), '훈련정보' (Training Information), '직업·진로' (Occupation/Career), and '고용복지정책' (Employment Welfare Policy). It also mentions '고용노동부 고용정보시스템, 구직, 구인 등 일자리 채용정보, 직업훈련, 실업대책, 고용보험 안내.' (Ministry of Employment and Labor's employment information system, job finding, recruitment, etc. job recruitment information, vocational training, unemployment measures, employment insurance introduction). Below this, there are buttons for '페이스북' (Facebook), 'Google Play', and '앱스토어' (App Store).

At the bottom of the screenshot, there are two panels for app downloads. The left panel is for Google Play, showing the '워크넷(WorkNet)' app with a 3.7★ rating, over 500,000 downloads, and a '3세 이상' (3 years and older) age restriction. The right panel is for the App Store, showing the same app with a 4+ age rating and a '무료' (Free) price tag. A note at the top of the App Store panel says 'Mac App Store를 열고 앱을 구입하고 다운로드합니다.' (Open the Mac App Store and purchase and download the app.).

1-② 회원가입 및 로그인

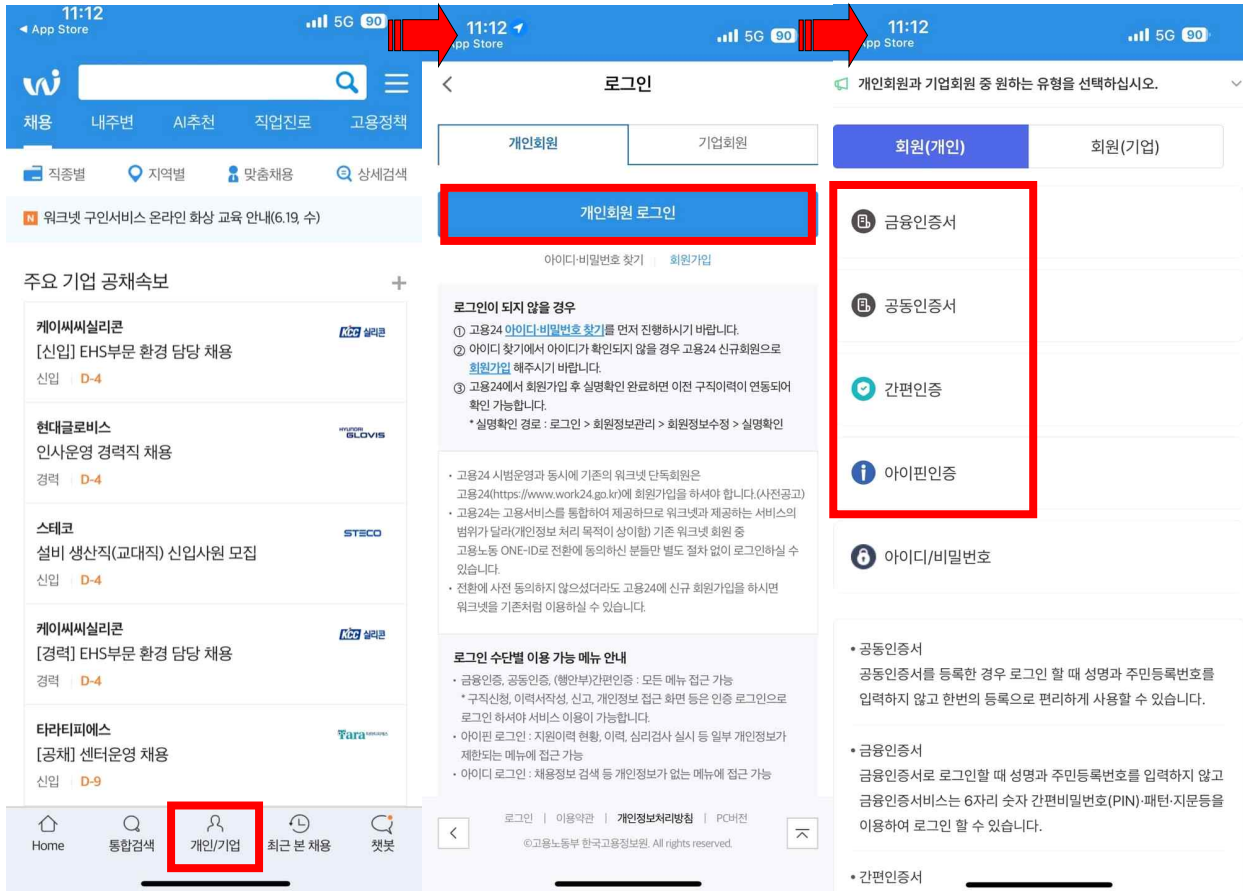
1-③ 통합 회원가입(고용24)



회원가입 완료 후 워크넷(앱 또는 웹페이지 접속)

2. 구직신청 및 인증서비스 기관 선택

2-① 로그인 : **개인/기업** 터치 > **개인회원 로그인** 터치 > 4개 로그인 방법 중 하나 택 후



*최초 접속 및 구직신청 시 간편인증 필요

2-② 구직신청 및 인증기관 선택

* 로그인 후 하단 마이페이지 > **구직 신청** 터치 > **워크넷 구직신청** 터치

Left Screenshot (마이페이지 홈):

- Header: 마이페이지 홈
- Sub-header: 구직신청 내이력서 자기소개서 자유양식이력서
- Content:
 - 문: 회원정보 수정 (기간 만료)
 - 구직활동기간이 만료되었습니다.
 - 입사지원, 취업알선을 원하시면 구직신청을 하셔야 합니다.
 - 구직신청** (Red box)
 - [관할] 전주고용센터
- Footer:
 - 워크넷 구직활동의 첫걸음: 이력서 작성 및 관리방법 알아보기
 - 입사지원, 취업알선, 이력서열람, 입사제안
 - 맞춤 채용정보 관리

Right Screenshot (이력서·구직신청):

- Header: 이력서 자기소개서 구직신청
- Content:
 - 회원님은 2019년 02월 08일 자로 구직활동기간이 만료되었습니다.
 - 입사지원, 취업알선을 원하시면 구직신청을 하셔야 합니다.
 - 이력서와 자기소개서(선택) 등록 후 **워크넷 구직신청이 가능합니다.**
 - 워크넷 구직신청방법 안내
 - 워크넷 구직신청** (Red box)
 - 나의 이력서

Bottom Section (AI일자리추천 서비스):

- AI일자리추천 서비스: 나만을 위한 추천 일자리 확인!
- 워크넷을 통한 온라인 구직활동 및 지원서비스를 이용하시려면, 먼저 이력서 등록 후 기본 이력서로 구직신청을 하셔야 합니다.
- 신청을 하시면 온라인 입사지원, 취업 알선, 장려금 등의 다 혜택을 받으실 수 있습니다.
- 구직활동 가능기간은 신청일로부터 3개월~6개월입니다.

*[관할] 전주고용센터 ⇒ 전라북도청으로 변경

2-③ [중요] 구직신청 및 인증기관 선택

* 구직신청 정보 작성 > 인증서비스 기관 변경 터치

11:13 5G 90%

워크넷 구직신청

※알림수신 연락처 확인 회원정보 수정

정확한 알림수신을 위해 휴대전화 및 이메일정보를 다시 한번 확인하여 주시기 바라며, 연락처가 변경된 경우 [회원정보수정] 버튼을 클릭하여 회원정보 수정 화면에서 연락처 정보를 수정하시기 바랍니다.

* [회원정보수정] 버튼 클릭 시, 회원정보 수정화면으로 이동하며 현재까지 작성한 내용은 저장되지 않습니다.

☒ 본인의 연락처 정보와 일치합니다.

휴대전화 010-
이메일 m 5@naver.com

워크넷 공개여부 *

☒ 공개 ☐ 비공개

취업알선 희망시기(알선희망여부) *

☒ 즉시 알선 필요 ☐ 알선 대기기간 필요

구직신청의 목적(이유) *

☒ 취업알선 ☐ 직업훈련 ☐ 기타

기타 목적을 입력해주세요

인증서비스 기관선택

전주고용센터
T : 063-270-9000, F : 0508-8230-0592

인증서비스 기관변경

구직정보제공 동의여부 * ?

☐ 한국장애인 고용공단 제공 동의
☐ 여성새로일하기센터 제공 동의
☐ 지방자치단체 제공 동의 (현재, 서울시에 구직정보 제공)
☒ 그 밖의 취업지원 기관 제공 동의 (필수체크)
☐ 동의하지 않음

개인정보조화 동의여부 *

인증서비스기관찾기 X

기관구분 시/도 인증서비스 기관

고용센터 >
지자체 >
새일센터 >

서울 > 부산 >
대구 > 인천 >
광주 > 대전 >
울산 > 세종 >
경기 > 충북 >
충남 > 전남 >
경북 > 경남 >
제주 > 강원 >
전북 >

인증서비스기관찾기 X

기관구분 시/도 인증서비스 기관

○ 전라북도청
○ 전라북도 고창군청
○ 전라북도 군산시청
○ 전라북도 김제시청
○ 전라북도 남원시청
○ 전라북도 무주군청
○ 전라북도 부안군청
○ 전라북도 순창군청
○ 전라북도 완주군청
○ 전라북도 익산시청
○ 전라북도 임실군청

선택항목 (0) ▶

선택 초기화 적용 선택 초기화 적용 선택 초기화

3. 인증서비스 기관 선택 확인[중요]

3-① 모바일 인증기관 선택

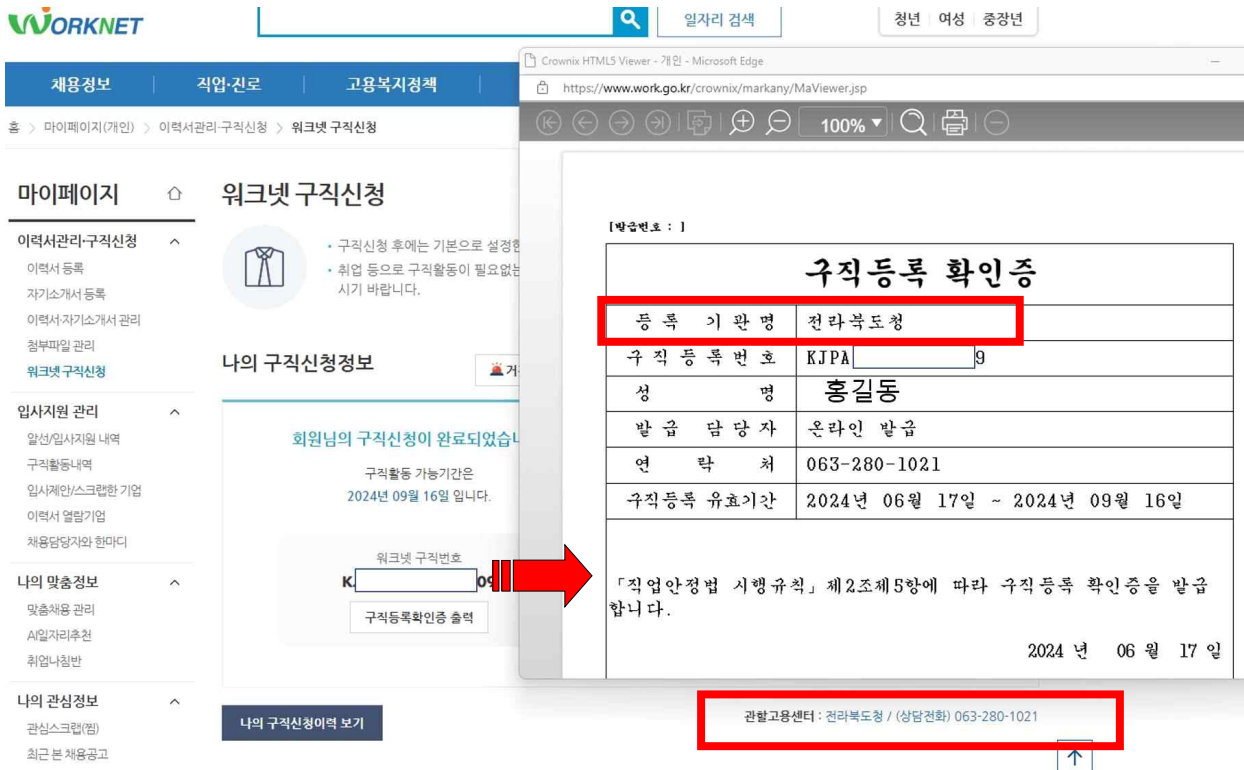
* 하단 마이 > 마이페이지 홈 || 상단 오른쪽 메뉴 > 구직신청



※ [관할] 전주고용센터 시
마이페이지 > 구직신청관리
「취업신고/구직신청취소 요청」
후 구직신청 재작성
(2-③ 재시도)

3-② PC 인증기관 선택

* 로그인 > 마이페이지 > 이력서관리·구직신청 > 워크넷 구직신청



※ [관할] 전주고용센터 시 마이페이지 > 구직신청관리
「취업신고/구직신청취소 요청」 후 구직신청 재작성 (2-③ 재시도)

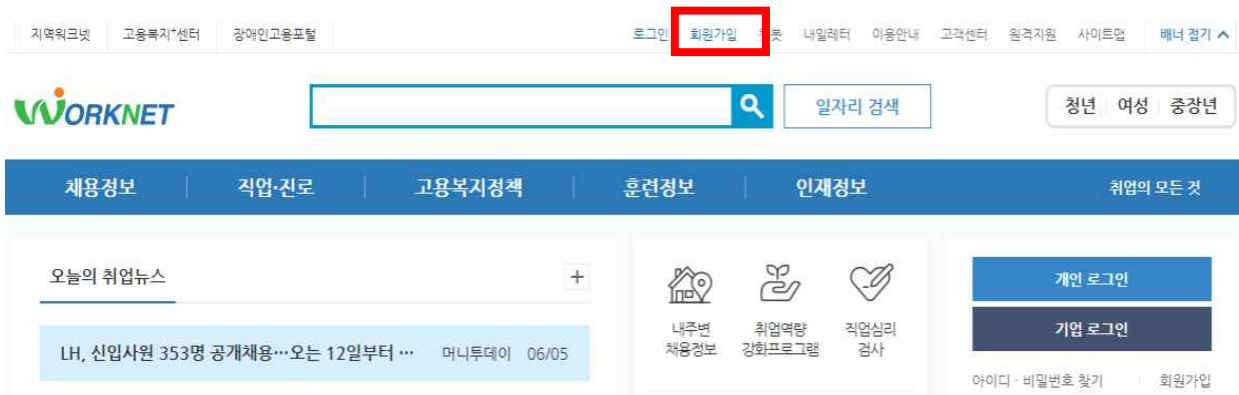
전북특별자치도 일자리센터 구직신청 방법 (PC)

1. 개인회원가입 : 사이트(www.work.go.kr)접속 및 개인회원가입 클릭

[WORKNET(www.work.go.kr)]

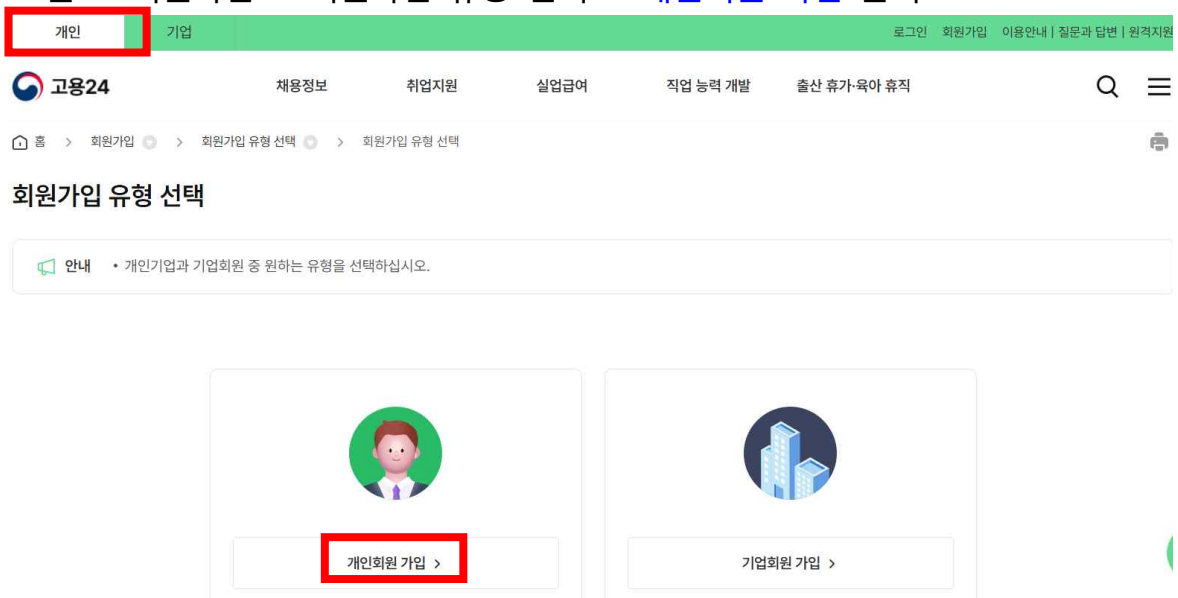
- 워크넷은 고용노동부와 한국고용정보원이 운영하는 구직-구인정보와 직업-진로정보를 제공하는 대한민국 취업정보사이트입니다.
- 2011년 민간취업포털과 지자체의 일자리정보를 워크넷 한 곳에서 쉽고 빠르게 검색할 수 있도록 통합일자리 검색 서비스를 제공하고 있으며 지역워크넷, 정부지원 일자리 시간선택제 강소기업 등 다양한 서비스를 마련있습니다
- 스마트폰, 태블릿 PC 등을 이용하여 언제 어디서나 워크넷을 이용할 수 있습니다.

1-① 사이트(www.work.go.kr)에 접속하여 상단[회원가입]을 클릭



1-② 고용24 사이트(www.work24.go.kr) 자동 이동

- 고용24란? 온라인 고용서비스를 한 곳에서 신청하고 결과를 확인할 수 있는 통합포털 입니다
- 홈 > 회원가입 > 회원가입 유형 선택 > **개인회원 가입** 클릭



1-③ 회원가입 유형 선택

- 홈 > 회원가입 > 회원가입 유형 선택 > 14세 이상 개인회원 가입 클릭

- 안내**
- 14세 이상 회원과 14세 미만 회원 중 본인의 연령에 해당하는 유형을 선택 하십시오.
 - 14세 미만 회원의 경우 법정대리인 동의 절차가 진행됩니다.



1-③ 개인회원 가입

- 홈 > 회원가입 > 회원가입 유형 선택 > 개인회원가입 > 휴대폰인증 클릭

01. 본인 확인

02. 약관 동의

03. 정보 입력

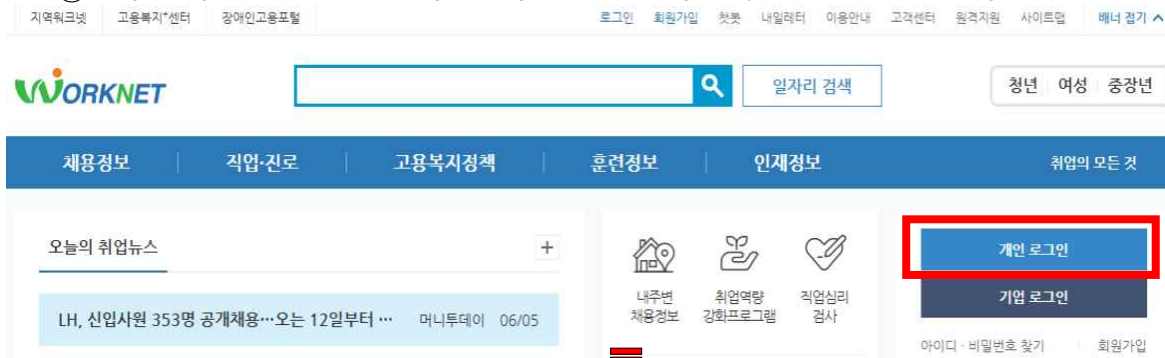
04. 가입 완료

- 안내**
- 본인확인은 다양한 인증수단을 지원하며 가입자의 편의에 따라 인증수단을 선택해 주십시오.



2. 개인회원 로그인

2-① 개인회원 로그인 : 회원 가입 완료 후 **개인 로그인** 클릭



로그인



2-② 개인회원 로그인

- 4개의 로그인 방법 중 하나 택하여 로그인 진행
- 아이디/비밀번호 로그인 제외(열람만 가능)



3. 구직신청하기

3-① 구직신청하기 : 로그인 후 마이페이지 **구직신청하기** 클릭

청년 | 여성 | 중장년

채용정보 | 직업·진로 | 고용복지정책 | 훈련정보 | 인재정보 | 취업의 모든 것

오늘의 취업뉴스

- 지역난방공사, 올해 신입직원 68명 채용...18일부... 이데일리 06/11
- 이스트소프트 채용 연계형 인턴 공채, 16일 접수 마감 머니투데이 06/11
- 아파트멘터리, 상반기 수시 채용 시작 서울경제 06/11
- 지역주도형 청년일자리 사업으로 105명 신규 채용 한라일보 06/11
- 경기도일자리재단, 7~9월 바이오헬스·AI 등 신성장산업 취... 세계일보 06/11

공지사항

- 알림** [교육이벤트] 고용24 구인서비스 온라인 화상 교육 안... 05/29
- 알림** 기업회원 계정, 구인신청 서비스 변경사항 안내 05/14
- '24년 취업지원 콘텐츠 모니터링단 선정자 발표 05/31

채용행사

채용박람회

마감 임박 공채

- 제이비우리카페탈 2024년 상반기 경력직원 수시채용_회계/교육 ... 05/31 ~ 06/12 **오늘마감**

개인회원
문현민 님
마이페이지

로그아웃 | 회원정보 관리

구직신청하기

0 | 입사지원 | 0 | 맞춤채용

0 | 입사제안 | 0 | 이력서 열람

내 이력서 관리 | 관심스کر립

구직활동 내역 | 맞춤서비스

홈 > 마이페이지(개인) > 이력서관리-구직신청 > 워크넷 구직신청

나만의 맞춤메뉴(0) | 맞춤메뉴설정

마이페이지

- 이력서관리-구직신청
 - 이력서 등록
 - 자기소개서 등록
 - 이력서자기소개서 관리
 - 첨부파일 관리
 - 워크넷 구직신청**
- 입사지원 관리
 - 알선/입사지원 내역
 - 구직활동내역
 - 입사제안/스크랩한 기업
 - 이력서 열람기업
 - 채용담당자와 한마디
- 나의 맞춤정보
 - 맞춤채용 관리
 - AI일자리추천
 - 취업나침반

워크넷 구직신청

- 구직신청 후에는 기본으로 설정한 이력서와 자기소개서만 **인재정보 검색서비스**를 통해 구인업체에 공개됩니다.
- 취업 등으로 구직활동이 필요없는 경우 [취업신고/구직신청취소 요청]을 하시거나 관할 고용센터 등의 취업알선기관에 알려주시기 바랍니다.

나의 구직신청정보

거짓구인광고 신고 안내 | Acrobat Reader 수동설치 | 워크넷 구직신청 방법안내

회원님은 2019년 02월 08일 자로 구직활동 가능기간이 만료되었습니다.

입사지원, 취업알선을 원하시면 구직신청을 하셔야 합니다.

워크넷 구직신청하기

- 워크넷을 통한 원활한 온라인 서비스를 이용하시려면, 작성하신 이력서로 구직신청을 하셔야 합니다.
- 구직신청을 하시면 온라인 입사지원, 취업, 알선, 장려금 등의 다양한 혜택을 받으실 수 있습니다.
- 구직활동 가능기간은 신청일로부터 3개월~6개월입니다.
※ 비장애, 국내취업 구직자의 경우 3개월 / 장애인, 해외취업 구직자의 경우 6개월

나의 구직신청이력 보기

관할고용센터 : 전주고용센터 / (상담전화) 063-270-9000

3-② 구직신청정보 작성 > 인증서비스 기관변경 클릭 [중요]

나의 구직신청정보

워크넷 구직신청 방법안내

워크넷 공개여부 ☒ 공개 ☐ 비공개

취업알선 희망시기 (알선희망여부) ☒ 즉시 알선 필요 ☐ 알선 대기기간 필요 ? yyyy.mm.dd

구직신청의 목적(이유) ☒ 취업알선 ☐ 국민취업지원제도 ? ☐ 직업훈련 ☐ 구직급여 ☐ 기타

새로일하기센터(여성가족부) ☐ 예 ☐ 아니오

직업교육 참여여부 ☐ 예 ☐ 아니오

경력이음서비스(여성가족부) ☐ 예 ☐ 아니오

참여여부 ☐ 예 ☐ 아니오

경력단절 여성여부 ☐ 예 ☐ 아니오

여성가장여부 ☐ 예 ☒ 아니오

도서(섬)지역 거주여부 ☐ 예 ☒ 아니오

군전역간부여부 ☐ 예 ☒ 아니오

국외취업 희망여부 ☐ 예 ☒ 아니오

장애여부 ☐ 비장애 ☐ 장애

인증서비스 기관선택 전주고용센터(T : 063-270-9000, F : 0508-8230-0592) **인증서비스 기관변경**

구직정보제공 동의여부 ? ☐ 한국장애인고용공단 제공 동의 ☐ 여성새로일하기센터 제공 동의 ☒ 그 밖의 취업지원 기관 제공 동의 ☐ 지방자치단체 제공 동의 (현재 서울시에만 구직정보 제공 중) ☐ 동의하지 않음

* 전북특별자치도일자리센터 고용서비스지원을 위해 구직정보제공 동의여부 『그 밖의 취업지원 기관 제공 동의』 체크 필수

3-③ 인증서비스 기관찾기에서 전라북도청 선택 [중요]

워크넷 - 인증서비스 기관찾기 - 프로필 1 - Microsoft Edge

https://www.work.go.kr/common/popup/PopOrgSearchList.do?zipCd=54959®ionCd=52111&showYn=Y

인증서비스 기관찾기

| 기관구분 선택 | 시/도 선택 | 인증서비스 기관선택 |
|------------|-----------|--|
| 고용센터 | 서울 | <input checked="" type="radio"/> 전라북도청 |
| 지자체 | 부산 | <input type="radio"/> 전라북도 고창군청 |
| 새일센터 | 대구 | <input type="radio"/> 전라북도 군산시청 |
| | 인천 | <input type="radio"/> 전라북도 김제시청 |
| | 광주 | <input type="radio"/> 전라북도 남원시청 |
| | 대전 | <input type="radio"/> 전라북도 무주군청 |
| | 울산 | <input type="radio"/> 전라북도 부안군청 |
| | 세종 | <input type="radio"/> 전라북도 순창군청 |
| | 경기 | <input type="radio"/> 전라북도 완주군청 |
| | 충북 | |
| | 전남 | |
| | 경남 | |
| | 제주 | |
| | 전북 | |

닫기 적용

※ 구직신청 저장 후 인증서비스 기관 변경 불가
저장 전 『전라북도청』 변경 필수

3-④ 구직신청하기

- **구직신청하기** 클릭(구직신청 완료)
- 필요시 이력서,자기소개서,첨부파일 변경

| | | |
|-----------|------------|--------------|
| 기본 이력서 | 님의 이력서입니다. | 기본 이력서 변경 |
| 기본 자기소개서 | | 기본 자기소개서 변경 |
| 구직신청 첨부파일 | | 구직신청 첨부파일 변경 |

- [워크넷 구직신청]을 하시면 온라인 입사지원, 취업알선, 취업 장려금 등의 다양한 혜택을 받으실 수 있습니다.
- 구직활동 가능기간은 신청일로부터 3개월~6개월이며, 취업 등으로 구직활동이 필요 없으신 경우에는 '구직신청취소'를 하시거나 관할 고용센터에 알려주시기 바랍니다.

구직신청하기

3-④ PC 인증기관 확인 [중요]

* 로그인 > 마이페이지 > 이력서관리·구직신청 > 워크넷 구직신청

The screenshot shows the WORKNET portal interface. On the left, the '마이페이지' (My Page) menu is visible, with '워크넷 구직신청' (Worknet Job Application) selected. The main content area displays '나의 구직신청정보' (My Job Application Information) and a '워크넷 구직번호' (Worknet Job Number). A red arrow points from the '워크넷 구직번호' field to a '구직등록확인증 출력' (Print Job Registration Confirmation Certificate) button. To the right, a '구직등록 확인증' (Job Registration Confirmation Certificate) is shown, containing the following information:

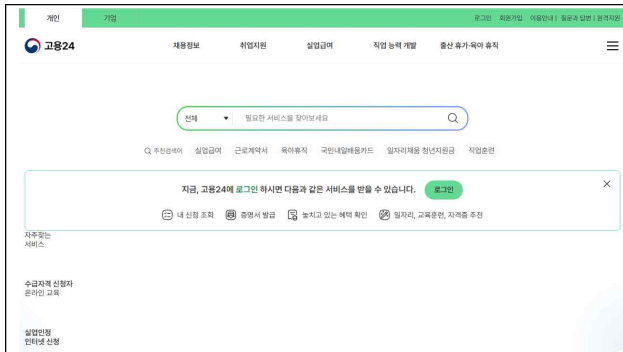
| 구직등록 확인증 | |
|-----------|-------------------------------|
| 등록 기관명 | 전라북도청 |
| 구직등록번호 | KJPA[] |
| 성명 | 홍길동 |
| 발급 담당자 | 온라인 발급 |
| 연락처 | 063-280-1021 |
| 구직등록 유효기간 | 2024년 06월 17일 ~ 2024년 09월 16일 |

Below the certificate, it states: 「직업안정법 시행규칙」 제2조제5항에 따라 구직등록 확인증을 발급합니다. (According to Article 2, Paragraph 5 of the Enforcement Regulations of the Job Security Act, the job registration confirmation certificate is issued.) The date is 2024년 06월 17일. At the bottom, a red box highlights the contact information: 관할고용센터 : 전라북도청 / (상담전화) 063-280-1021.

*관할고용센터 전주고용센터 시 전라북도청으로 변경 (2-③ 재시도)

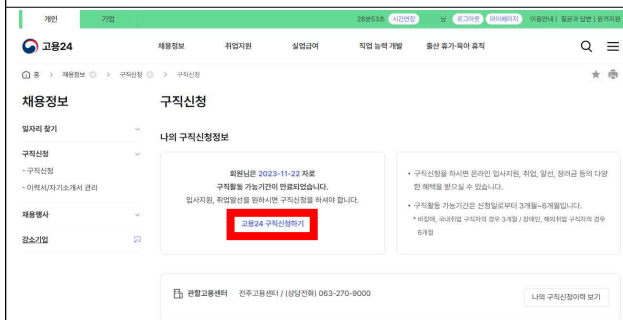
II

구직신청(고용24 홈페이지) *고용24 : 워크넷, 고용보험, HRD-Net 통합포털



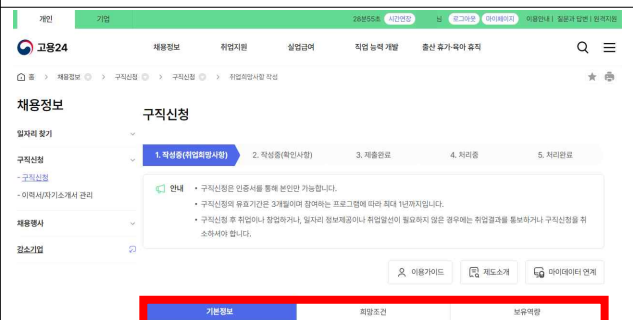
고용24 홈페이지 메인 화면. 상단에는 '고용24' 로고와 '채용정보', '취업지원', '실업급여', '직업 능력 개발', '출산 휴가·육아 휴직' 메뉴가 있습니다. 중앙에는 '로그인' 버튼과 '회원가입' 버튼이 있으며, '로그인' 버튼은 빨간색으로 강조되어 있습니다. 하단에는 '지금, 고용24에 로그인 하시면 다음과 같은 서비스를 받을 수 있습니다.'라는 안내 메시지가 있습니다.

① 고용24(www.work24.go.kr) 접속, '로그인'



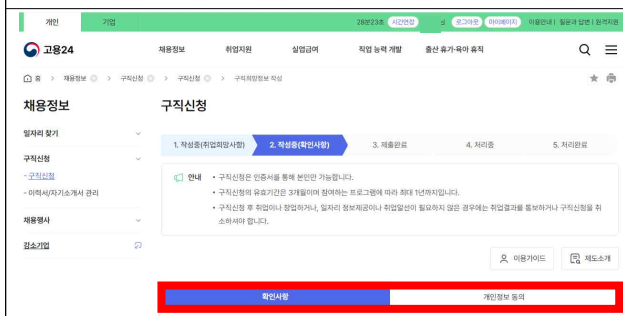
고용24 홈페이지 로그인 화면. 상단에는 '고용24' 로고와 '채용정보', '취업지원', '실업급여', '직업 능력 개발', '출산 휴가·육아 휴직' 메뉴가 있습니다. 중앙에는 '로그인' 버튼과 '회원가입' 버튼이 있으며, '로그인' 버튼은 빨간색으로 강조되어 있습니다. 하단에는 '지금, 고용24에 로그인 하시면 다음과 같은 서비스를 받을 수 있습니다.'라는 안내 메시지가 있습니다.

② 상단 '채용정보-구직신청' 선택



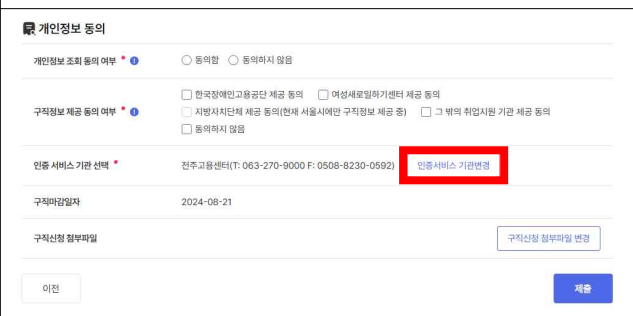
고용24 홈페이지 채용정보-구직신청 선택 화면. 상단에는 '고용24' 로고와 '채용정보', '취업지원', '실업급여', '직업 능력 개발', '출산 휴가·육아 휴직' 메뉴가 있습니다. 중앙에는 '구직신청' 버튼이 있으며, '구직신청' 버튼은 빨간색으로 강조되어 있습니다. 하단에는 '로그인' 버튼과 '회원가입' 버튼이 있습니다.

③ '고용24 구직신청하기' 선택




고용24 홈페이지 구직신청하기 선택 화면. 상단에는 '고용24' 로고와 '채용정보', '취업지원', '실업급여', '직업 능력 개발', '출산 휴가·육아 휴직' 메뉴가 있습니다. 중앙에는 '구직신청' 버튼이 있으며, '구직신청' 버튼은 빨간색으로 강조되어 있습니다. 하단에는 '로그인' 버튼과 '회원가입' 버튼이 있습니다.

④ '취업희망사항(기본정보-희망조건-보유역량)' 작성



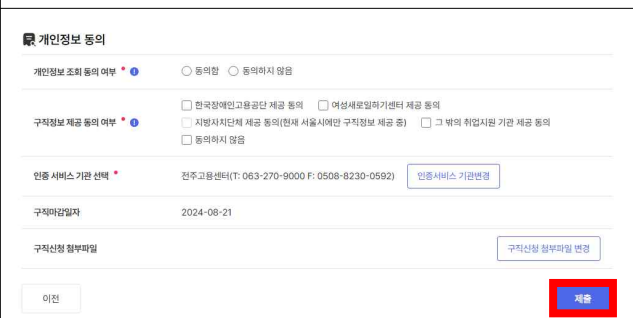
고용24 홈페이지 취업희망사항(기본정보-희망조건-보유역량) 작성 화면. 상단에는 '고용24' 로고와 '채용정보', '취업지원', '실업급여', '직업 능력 개발', '출산 휴가·육아 휴직' 메뉴가 있습니다. 중앙에는 '취업희망사항(기본정보-희망조건-보유역량)' 작성란이 있으며, '작성완료' 버튼은 빨간색으로 강조되어 있습니다. 하단에는 '로그인' 버튼과 '회원가입' 버튼이 있습니다.

⑤ '확인사항(확인사항-개인정보 동의)' 작성



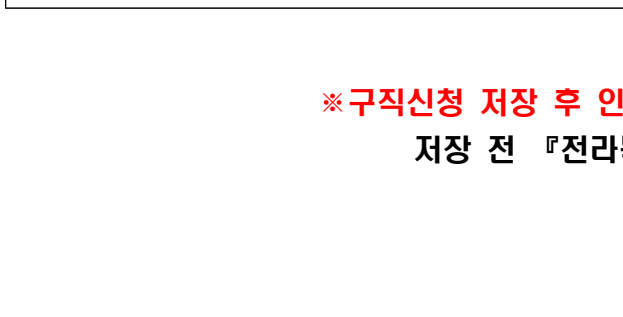
고용24 홈페이지 확인사항(확인사항-개인정보 동의) 작성 화면. 상단에는 '고용24' 로고와 '채용정보', '취업지원', '실업급여', '직업 능력 개발', '출산 휴가·육아 휴직' 메뉴가 있습니다. 중앙에는 '확인사항(확인사항-개인정보 동의)' 작성란이 있으며, '작성완료' 버튼은 빨간색으로 강조되어 있습니다. 하단에는 '로그인' 버튼과 '회원가입' 버튼이 있습니다.

⑥ 구직신청정보 작성 후 '인증서비스 기관변경' 선택



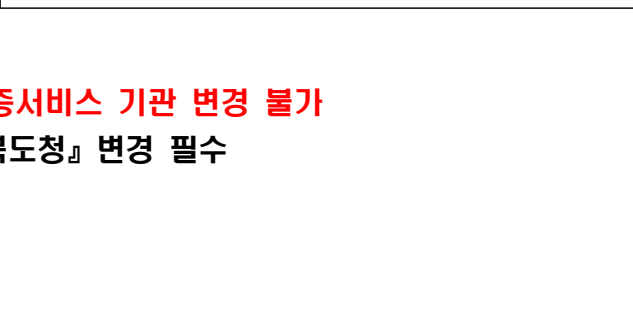
고용24 홈페이지 구직신청정보 작성 후 '인증서비스 기관변경' 선택 화면. 상단에는 '고용24' 로고와 '채용정보', '취업지원', '실업급여', '직업 능력 개발', '출산 휴가·육아 휴직' 메뉴가 있습니다. 중앙에는 '인증서비스 기관변경' 선택란이 있으며, '인증서비스 기관변경' 버튼은 빨간색으로 강조되어 있습니다. 하단에는 '로그인' 버튼과 '회원가입' 버튼이 있습니다.

⑦ 인증서비스 기관찾기 통해 '전라북도청' 선택



고용24 홈페이지 인증서비스 기관찾기 화면. 상단에는 '고용24' 로고와 '채용정보', '취업지원', '실업급여', '직업 능력 개발', '출산 휴가·육아 휴직' 메뉴가 있습니다. 중앙에는 '인증서비스 기관찾기' 화면이 있으며, '전라북도청'이 선택되어 있습니다. 하단에는 '로그인' 버튼과 '회원가입' 버튼이 있습니다.

⑧ '제출' 선택



고용24 홈페이지 제출 선택 화면. 상단에는 '고용24' 로고와 '채용정보', '취업지원', '실업급여', '직업 능력 개발', '출산 휴가·육아 휴직' 메뉴가 있습니다. 중앙에는 '제출' 버튼이 있으며, '제출' 버튼은 빨간색으로 강조되어 있습니다. 하단에는 '로그인' 버튼과 '회원가입' 버튼이 있습니다.

※구직신청 저장 후 인증서비스 기관 변경 불가
저장 전 『전라북도청』 변경 필수

구직신청(워크넷 어플리케이션)

The figure displays two side-by-side screenshots of the '마이비즈니스' (My Business) app interface. The left screenshot is the desktop version, showing a wide layout with a top navigation bar, a left sidebar menu, and a main content area. The right screenshot is the mobile version, showing a narrower layout with a top navigation bar, a bottom navigation bar, and a main content area. Both versions show the '마이비즈니스' app icon highlighted in red. The mobile version also shows a notification banner about a 2023 November 22nd deadline for business registration, and a '시일자리' (Siiljari) service banner.

① 워크넷 어플리케이션 접속, '로그인'

| < 워크넷 구직신청 | > 워크넷 구직신청 |
|---|--|
| 나의 구직신청정보 | 나의 구직신청정보 |
| * 필수입력항목 | * 필수입력항목 |
| <p>※ 알림수신 연락처 확인</p> <p>정확한 알림수신을 위해 휴대전화 및 이메일정보를 다시 한번 확인하여 주시기 바랍니다. 연락처가 변경된 경우 [회원정보수정] 버튼을 클릭하시거나 회원정보 수정 화면에서 이 연락처 정보를 수정하시기 바랍니다.</p> <p>* [회원정보수정] 버튼 클릭 시, 회원정보 수정화면으로 이동하여 본래까지 작성한 내용은 저장되지 않습니다.</p> <p><input type="checkbox"/> 본인의 연락처 정보와 일치합니다.</p> <p>휴대전화 이메일</p> | <p>새로알하기센터(여성가족부) 직업교육 참여여부 *</p> <p><input type="radio"/> 예 <input type="radio"/> 아니요</p> <p>경력기술서서비스(여성가족부) 참여여부 *</p> <p><input type="radio"/> 예 <input type="radio"/> 아니요</p> <p>경력단절 여성여부 *</p> <p><input type="radio"/> 예 <input type="radio"/> 아니요</p> <p>여성장기장애 *</p> <p><input type="radio"/> 예 <input checked="" type="radio"/> 아니요</p> <p>도서(읍)지역 거주여부 *</p> <p><input type="radio"/> 예 <input checked="" type="radio"/> 아니요</p> <p>국외취업 희망여부 *</p> <p><input type="radio"/> 예 <input checked="" type="radio"/> 아니요</p> <p>군전역 간부여부 *</p> <p><input type="radio"/> 예 <input checked="" type="radio"/> 아니요</p> <p>장애여부 *</p> <p><input type="radio"/> 비장애인 <input type="radio"/> 장애인</p> |
| 워크넷 공개여부 * | |
| <input checked="" type="radio"/> 공개 <input type="radio"/> 비공개 | |
| 취업알선 희망시기(알선희망여부) * | |
| <input checked="" type="radio"/> 즉시 알선 필요 <input type="radio"/> 알선 대기기간 필요 | |
| 구직신청의 목적(이유) * | |
| <input type="radio"/> 취업알선 <input checked="" type="radio"/> 국민취업지원제도 <input type="radio"/> 취업훈련 <input type="radio"/> 구직급여 <input type="radio"/> 기타 | |
| 기타 목적을 입력해주세요. | |

② '워크넷 구직신청' 선택

인증서비스 기관선택

인증서비스 기관변경

전주고용센터
T : 063-270-9000, F : 0508-8230-0592

③ 구직신청정보 작성

인문서비스기관찾기

기관구분 시/도 인문서비스 기관

고용센터 >

시차별 >

세입센터 >

서울 > 부산 >

대구 > 인천 >

광주 > 대전 >

울산 > 세종 >

경기 > 충북 >

충남 > 전남 >

경북 > 경남 >

제주 > 강원 >

전라북도 >

전라북도 고창군청

☐ 전라북도 군산시청

☐ 전라북도 김제시청

☐ 전라북도 남원시청

☐ 전라북도 무주군청

☐ 전라북도 부안군청

☐ 전라북도 순창군청

☐ 전라북도 완주군청

☐ 전라북도 익산시청

☐ 전라북도 임실군청

선택항목 (0)

선택항목 (0)

선택항목 (0)

④ 구직신청정보 작성 후 ‘인증서비스 기관변경’ 선택

안내사항

- [워크넷 구직신청]을 하시면 온라인 입사지원, 취업알선, 취업 장려금 등의 다양한 혜택을 받으실 수 있습니다.
- 구직활동 가능기간은 신청일로부터 3~6개월이며, 취업 등 구직종료 시 구직신청취소 또는 고용센터로 연락바랍니다.

워크넷 구직신청

⑤ 인증서비스기관찾기 통해 ‘전라북도청’ 선택

⑥ '워크넷 구직신청' 선택

※구직신청 저장 후 인증서비스 기관 변경 불가

저장 전 『전라북도청』 변경 필수